



УПРАВЛЕНИЕ ФЕДЕРАЛЬНОЙ СЛУЖБЫ  
ГОСУДАРСТВЕННОЙ СТАТИСТИКИ  
ПО ТЮМЕНСКОЙ ОБЛАСТИ,  
ХАНТЫ-МАНСИЙСКОМУ АВТОНОМНОМУ  
ОКРУГУ – ЮГРЕ И ЯМАЛО-НЕНЕЦКОМУ  
АВТОНОМНОМУ ОКРУГУ

# СОЦИАЛЬНО-ЭКОНОМИЧЕСКОЕ ПОЛОЖЕНИЕ

январь – сентябрь 2024 года

Ямало-Ненецкий автономный округ


# СОДЕРЖАНИЕ

Производство товаров и услуг	3
Рынки товаров и услуг	6
Индексы потребительских цен и тарифов	9
Социальная сфера	10
Демография	12

# ИНДЕКС ПРОМЫШЛЕННОГО ПРОИЗВОДСТВА


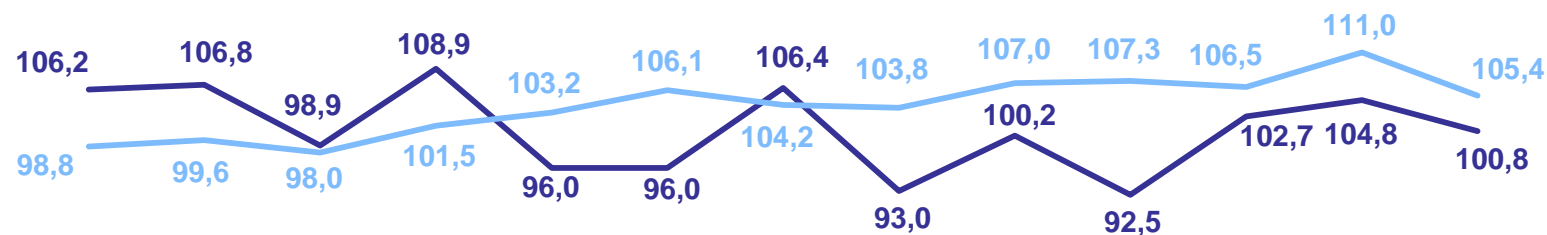
ТЮМЕНЬСТАТ

Январь – сентябрь 2024 г.  
к январю – сентябрю 2023 г., %



**105,9**

Индекс промышленного  
производства



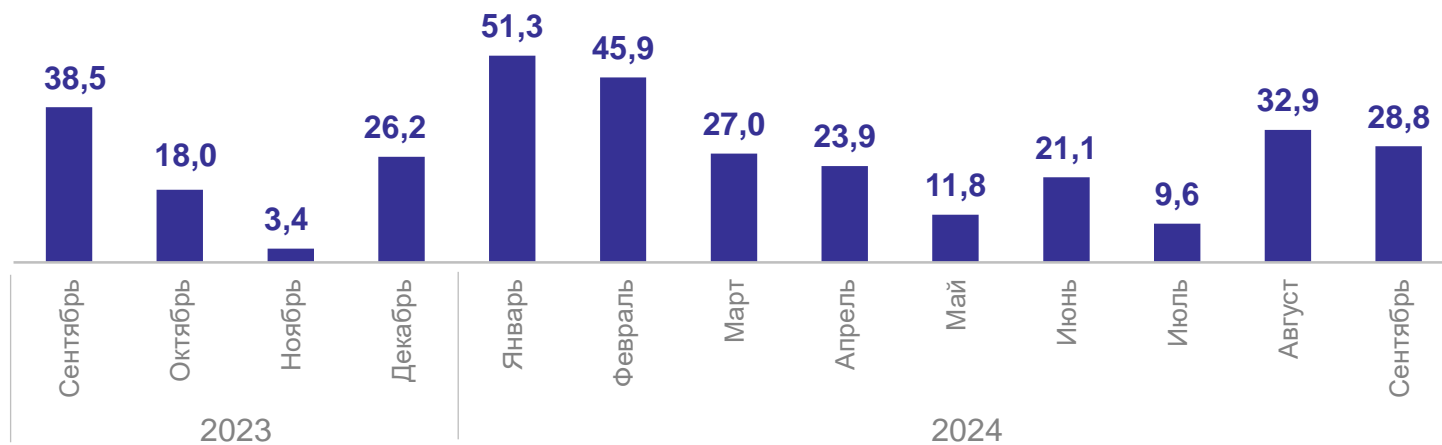
— В % к предыдущему месяцу — В % к соответствующему месяцу предыдущего года

# ЖИЛИЩНОЕ СТРОИТЕЛЬСТВО

Январь – сентябрь 2024 г.



**252,3**  
Введено жилых домов организациями и индивидуальными застройщиками




**99,2** тыс. м<sup>2</sup>  
Введено жилых домов индивидуальными застройщиками



# ГРУЗОБОРОТ АВТОМОБИЛЬНОГО ТРАНСПОРТА ОРГАНИЗАЦИЙ\*

ТЮМЕНЬСТАТ

Январь – сентябрь 2024 г.

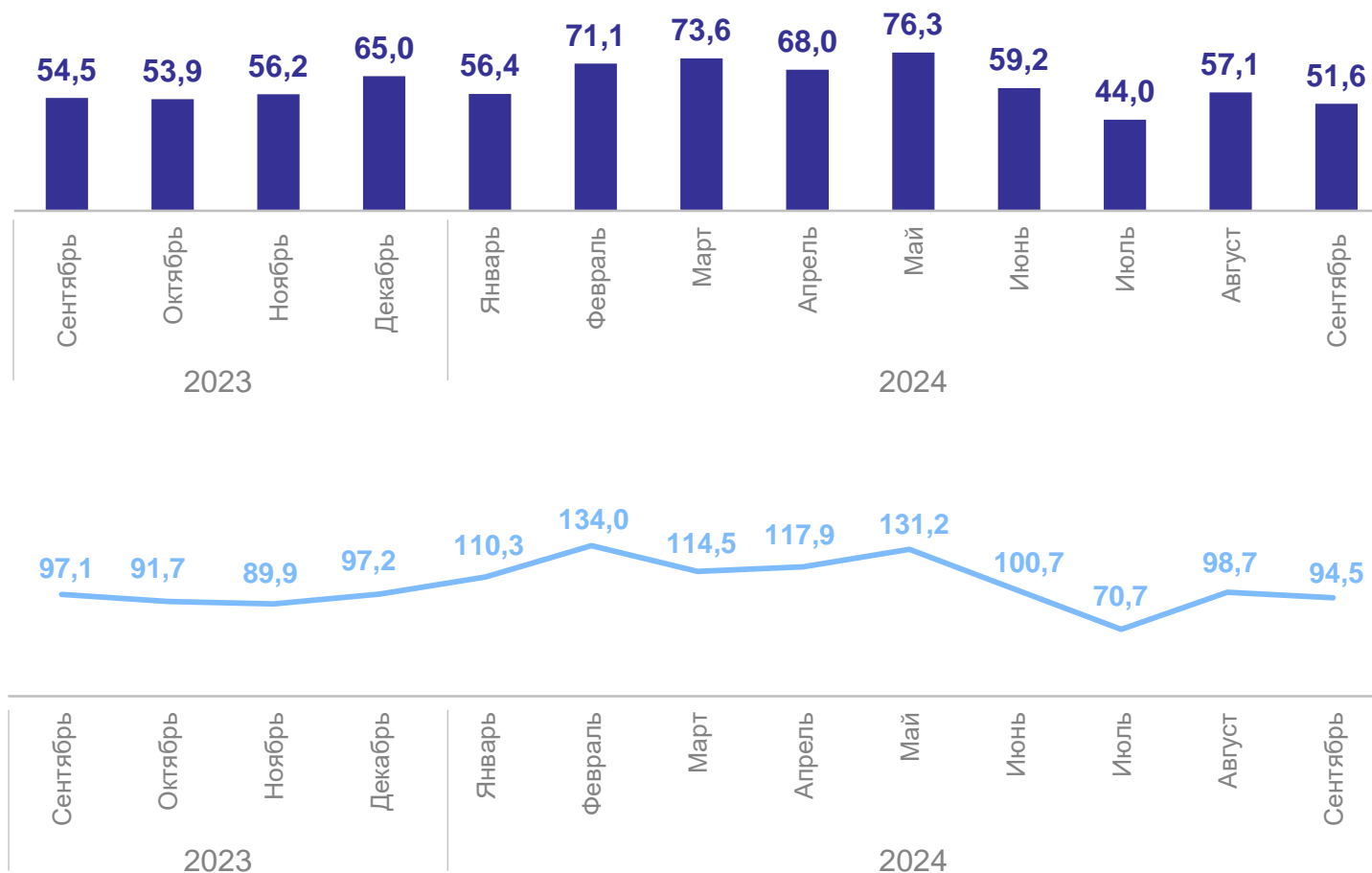


**557,4**

МЛН Т-КМ

**107,6%**

к соответствующему периоду  
предыдущего года



\*Без субъектов малого предпринимательства  
всех видов экономической деятельности

# ОБОРОТ РОЗНИЧНОЙ ТОРГОВЛИ

ТЮМЕНЬСТАТ

Январь – сентябрь 2024 г.



**167,8**

млрд рублей

**106,8%**

к соответствующему периоду  
предыдущего года



# ОБОРОТ ОБЩЕСТВЕННОГО ПИТАНИЯ

ТЮМЕНЬСТАТ

Январь – сентябрь 2024 г.

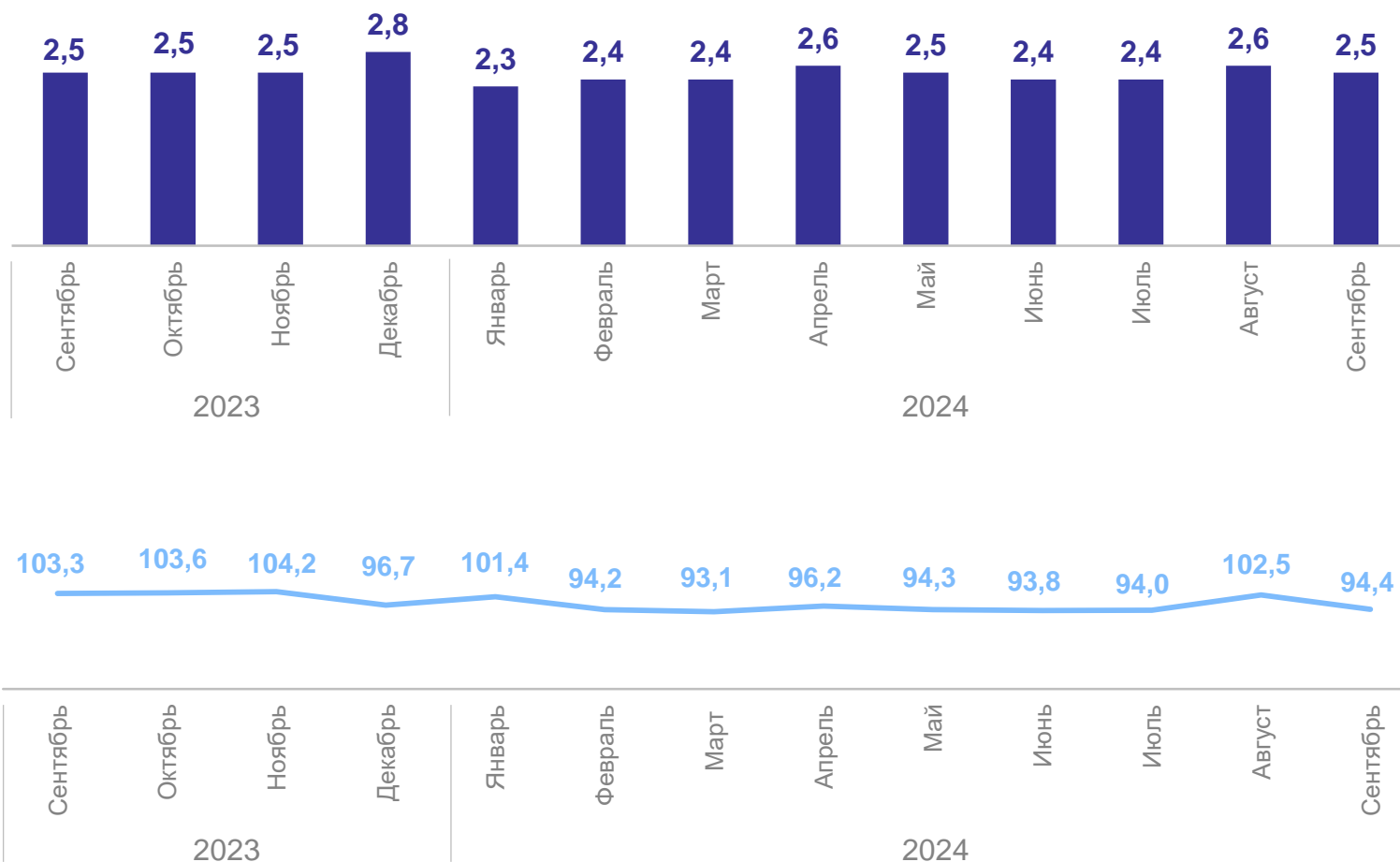


**22,1**

млрд рублей

**95,9%**

к соответствующему периоду  
предыдущего года



# ОБЪЕМ ПЛАТНЫХ УСЛУГ НАСЕЛЕНИЮ

ТЮМЕНЬСТАТ

Январь – сентябрь 2024 г.

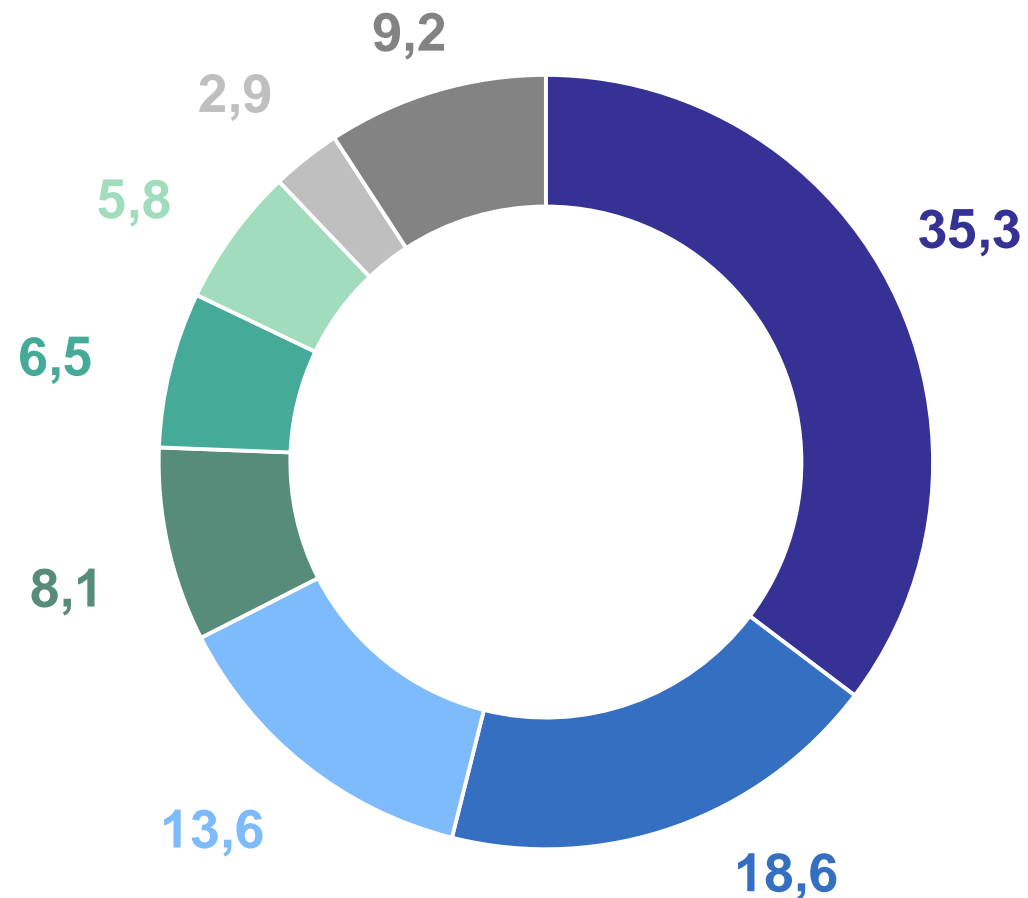


**50,8**

млрд рублей

**99,5%**

к соответствующему периоду  
предыдущего года



В % от объема платных услуг

- Транспортные
- Коммунальные
- Телекоммуникационные
- Жилищные
- Бытовые
- Медицинские
- Системы образования
- Другие виды услуг



# ИНДЕКСЫ ПОТРЕБИТЕЛЬСКИХ ЦЕН И ТАРИФОВ

к предыдущему месяцу, %

ТЮМЕНЬСТАТ

Сентябрь 2024 г.  
к августу 2024 г., %



100,2

Все товары и услуги



99,7

Продовольственные товары



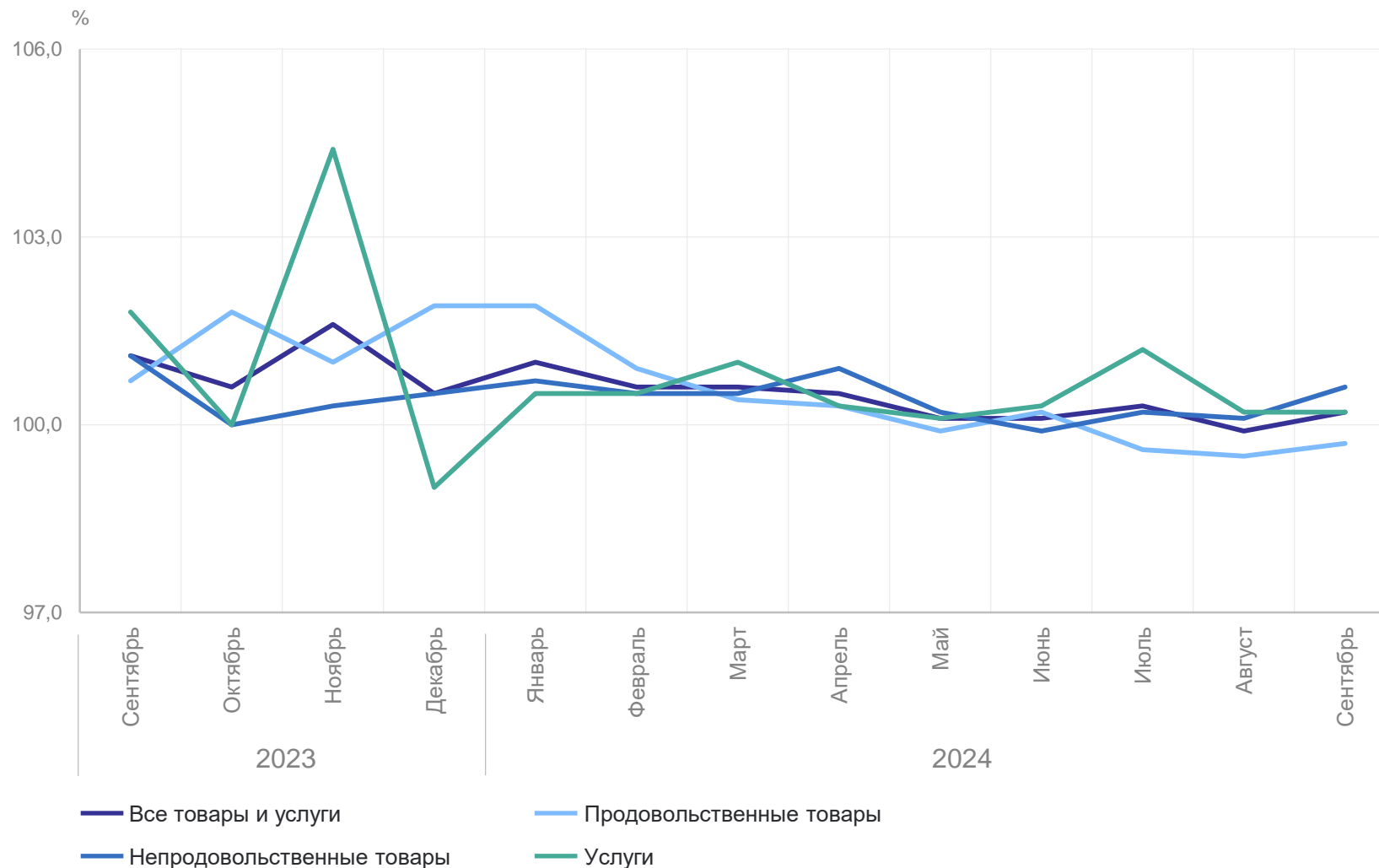
100,6

Непродовольственные товары



100,2

Услуги



# СРЕДНЕМЕСЯЧНАЯ ЗАРАБОТНАЯ ПЛАТА ОДНОГО РАБОТНИКА ОРГАНИЗАЦИЙ

ТЮМЕНЬСТАТ

Январь – август 2024 г.

Среднемесячная номинальная начисленная заработная плата

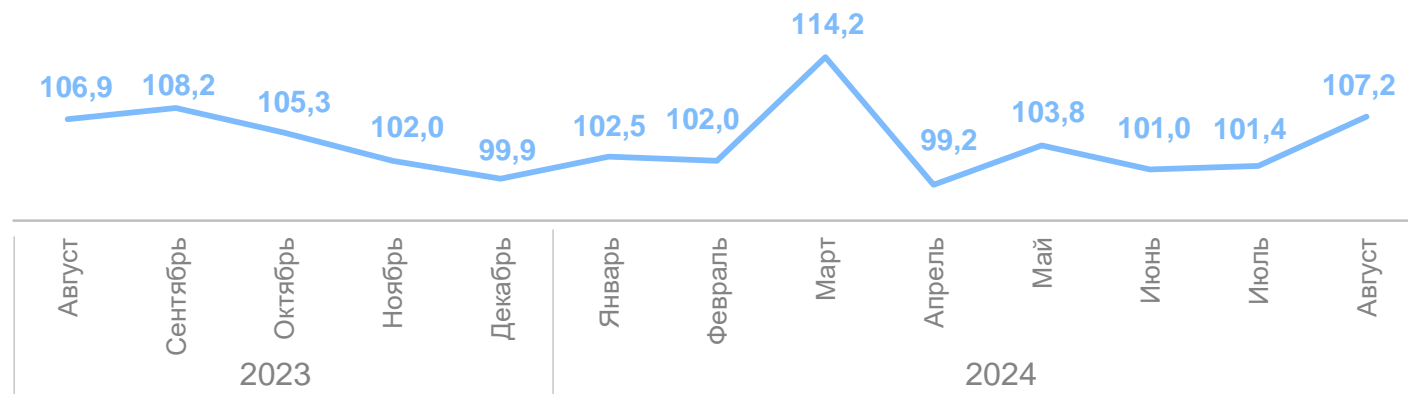
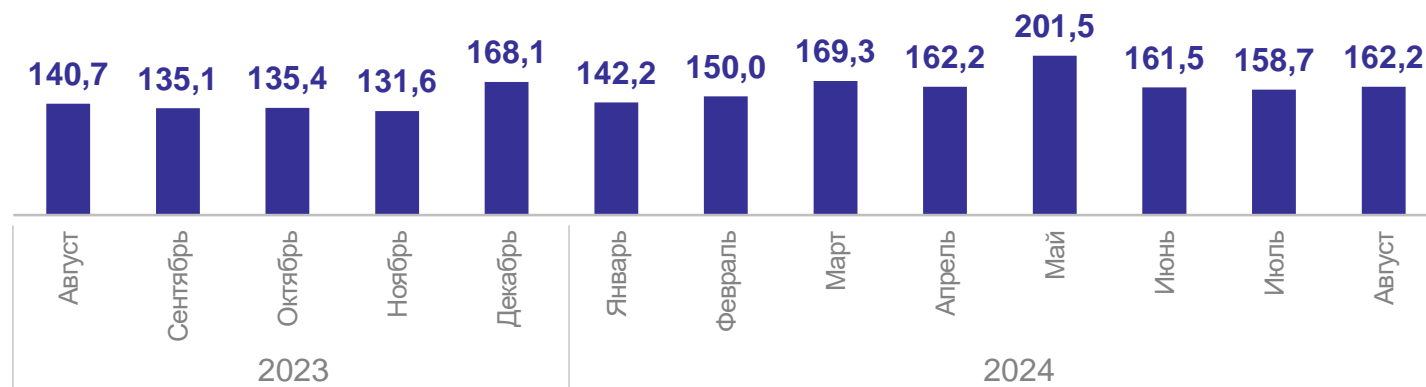
**163,6**

тысяч рублей

Реальная начисленная заработная плата

**103,9**

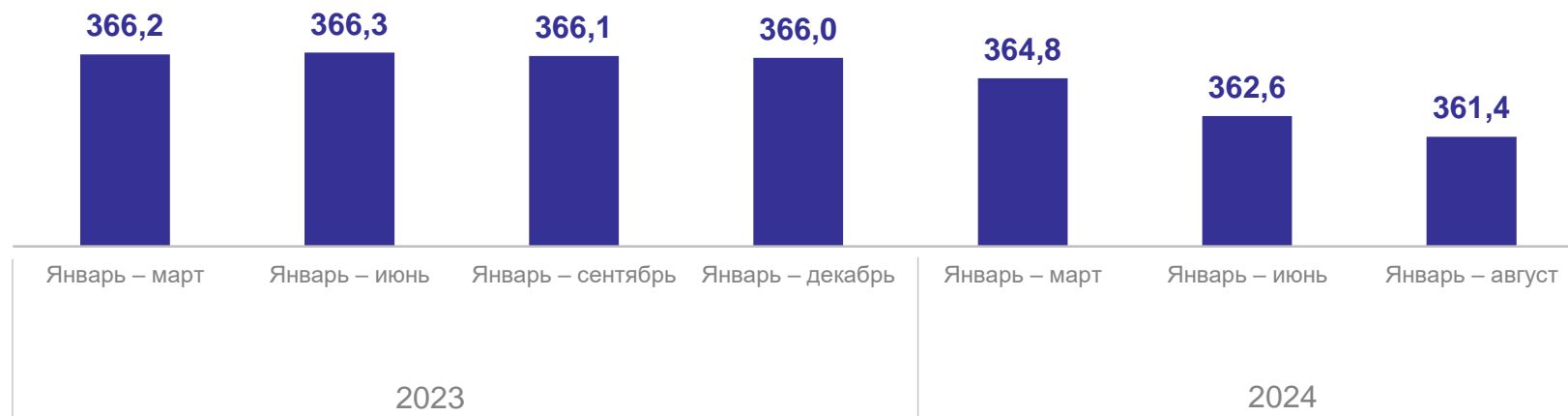
в % к соответствующему периоду предыдущего года



Среднесписочная численность работников организаций

## 361,4

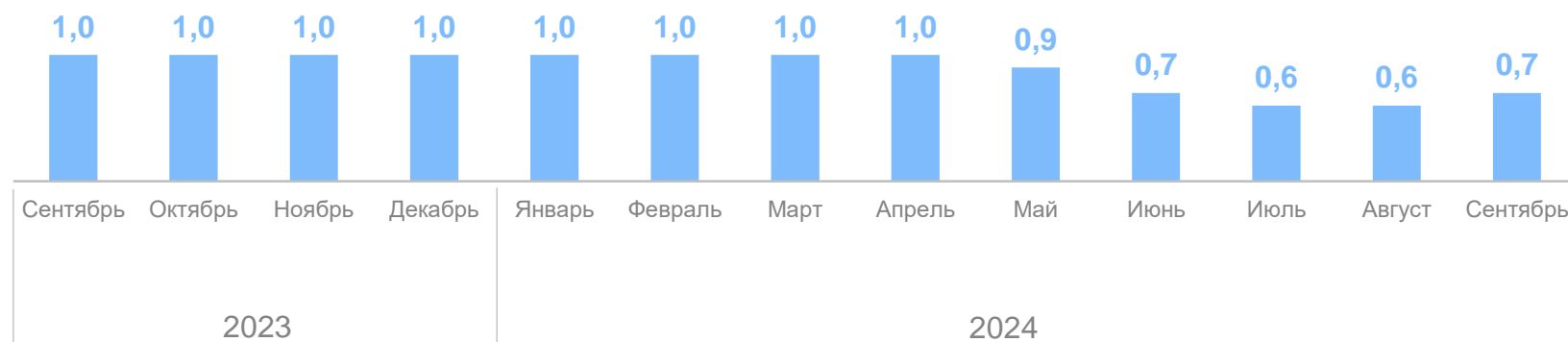
тыс. человек,  
январь – август 2024 г.



Численность безработных\*

## 0,7

тыс. человек,  
на конец сентября 2024 г.



\*По данным Департамента занятости населения Ямало-Ненецкого автономного округа

Январь – август 2024 г.

**4 377**

Число родившихся,  
человек

**12,7**

На 1000 населения

**2 008**

Число умерших,  
человек

**5,8**

На 1000 населения

**2 369**

Естественный  
прирост, человек

**6,9**

На 1000 населения

Всего, человек



На 1000 населения



● Январь – август 2023 г.

● Январь – август 2024 г.